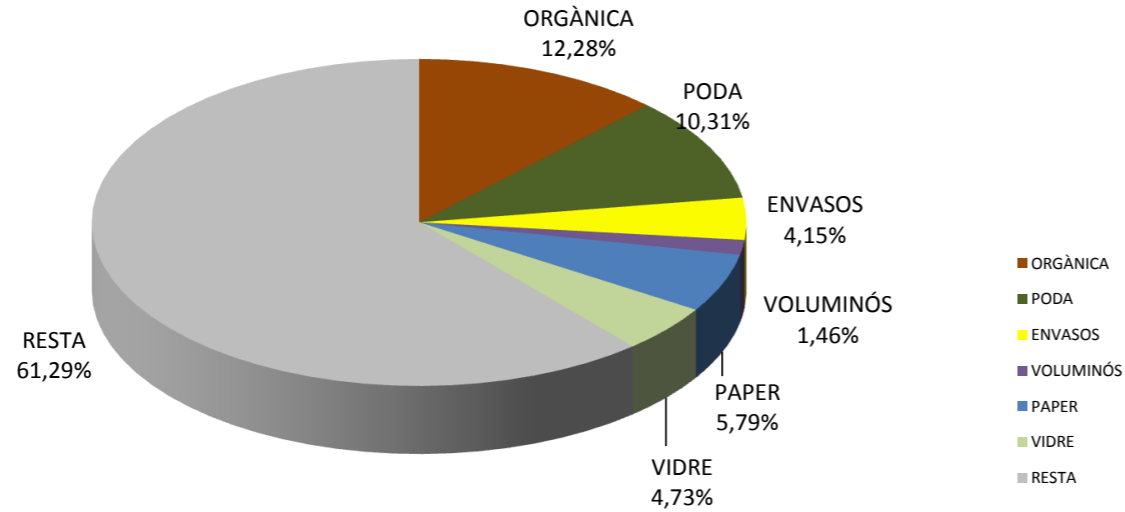


COMPARATIVA DE LES DADES DE RECOLLIDA DE RESIDUS 2012 (contenidors) 2014-2018 (PaP)

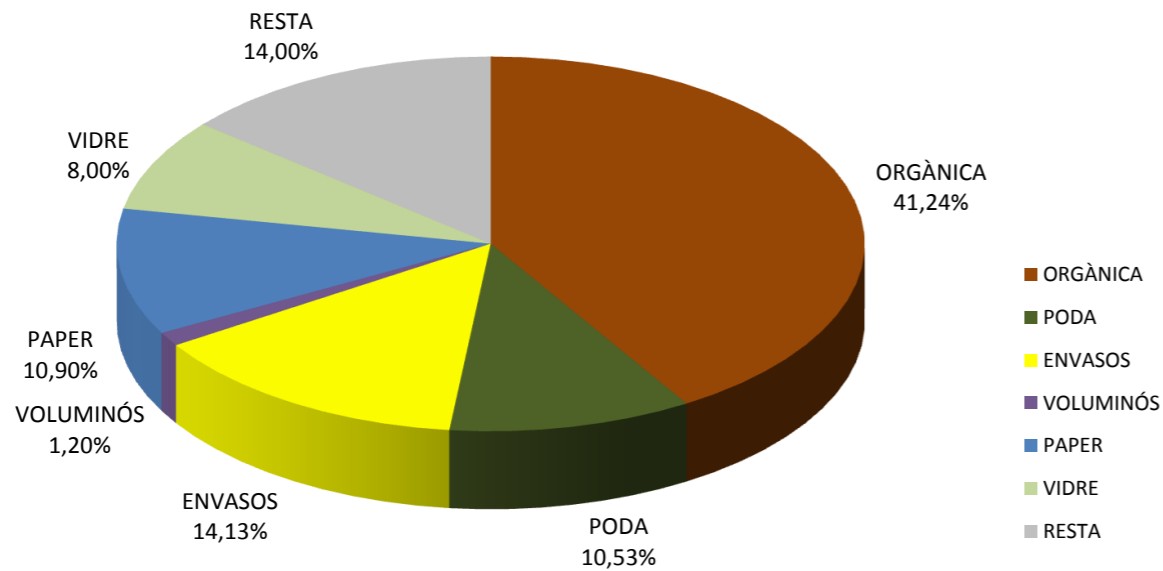
Dades de la recollida amb **contenidors 2012**



	Kg Totals	%
ORGÀNICA	127.010	12,28
PODA	106.630	10,31
ENVASOS	42.890	4,15
VOLUMINÓS	15.100	1,46
PAPER	59.940	5,79
VIDRE	48.940	4,73
RESTA	634.160	61,29
TOTAL	1.034.670	100,00

38,71% DE RECOLLIDA SELECTIVA

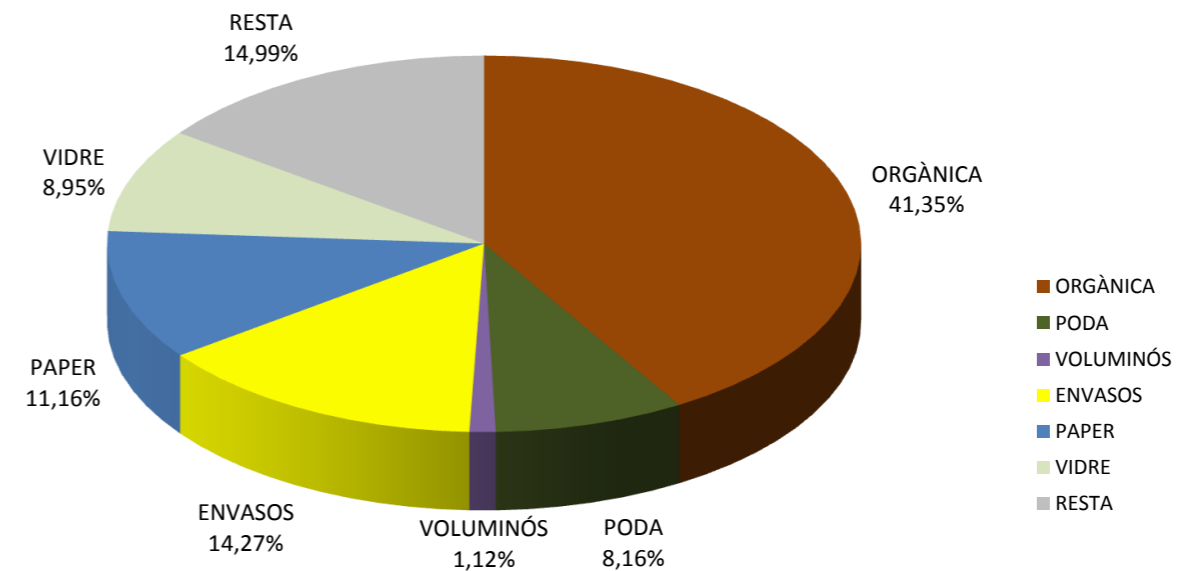
Dades de la recollida **Porta a Porta 2014**



	Kg Totals	%
ORGÀNICA	273.300	41,24
PODA	69.760	10,53
ENVASOS	93.670	14,13
VOLUMINÓS	7.980	1,20
PAPER	72.260	10,90
VIDRE	53.010	8,00
RESTA	92.770	14,00
TOTAL	662.750	100,00

86% DE RECOLLIDA SELECTIVA

Dades de la recollida **Porta a Porta 2015**

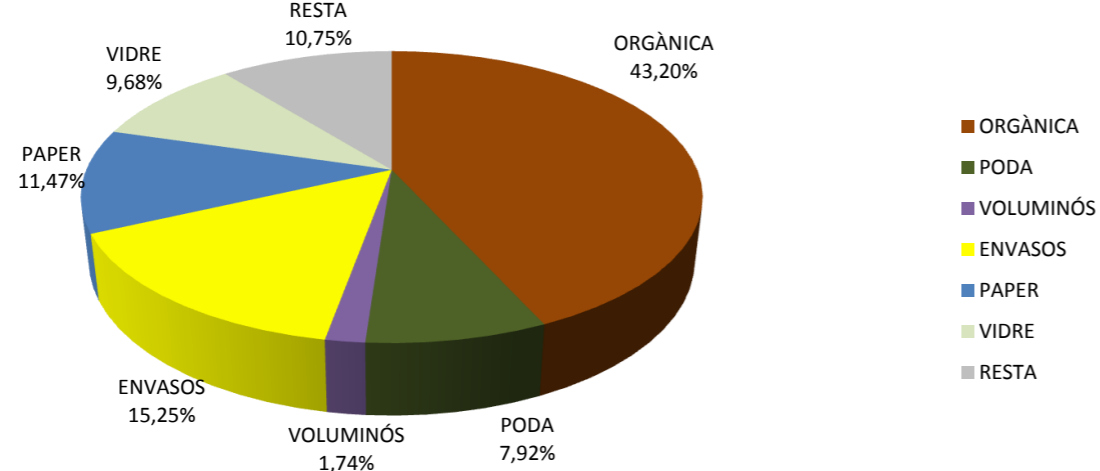


	Kg	%
ORGÀNICA	275.080	41,35
PODA	54.260	8,16
VOLUMINÓS	7.430	1,12
ENVASOS	94.960	14,27
PAPER	74.260	11,16
VIDRE	59.565	8,95
RESTA	99.694	14,99
TOTAL	665.249	100,00

85,01% DE RECOLLIDA SELECTIVA

COMPARATIVA DE LES DADES DE RECOLLIDA DE RESIDUS 2012 (contenidors) 2014-2018 (PaP)

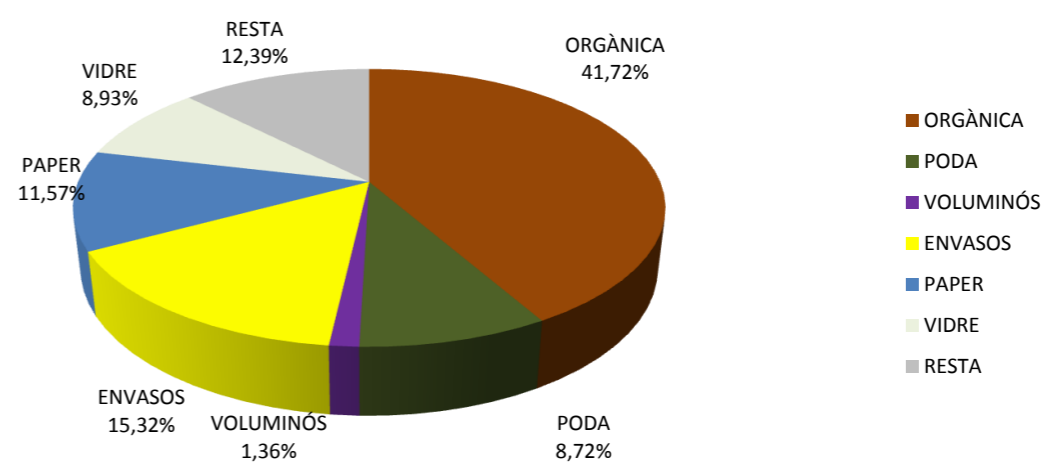
Dades de la recollida Porta a Porta 2016



	Kg	%
ORGÀNICA	289.016	43,20
PODA	53.005	7,92
VOLUMINÓS	11.620	1,74
ENVASOS	102.036	15,25
PAPER	76.720	11,47
VIDRE	64.740	9,68
RESTA	71.900	10,75
TOTAL	669.037	100,00

89,25% DE RECOLLIDA SELECTIVA

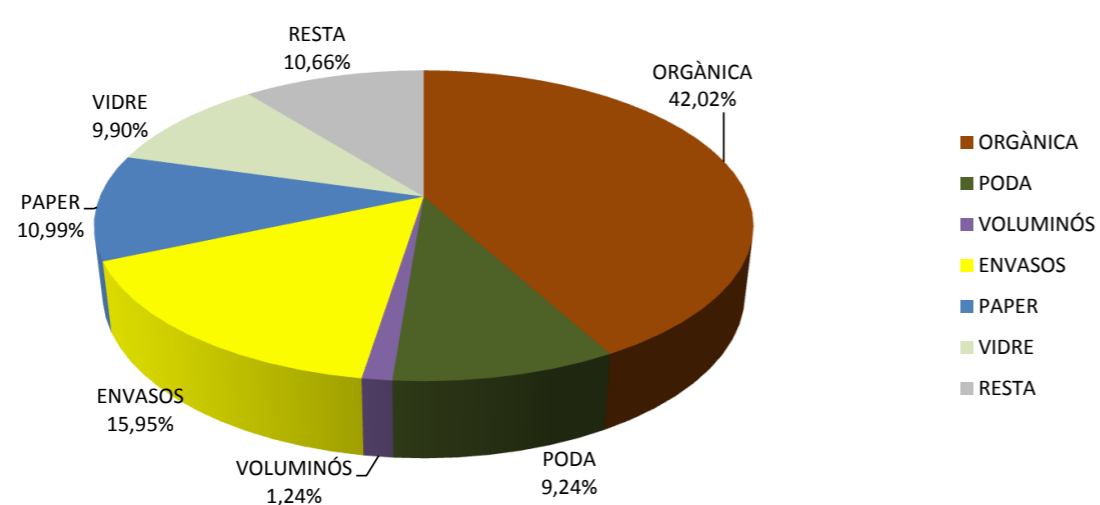
Dades de la recollida Porta a Porta 2017



	Kg	%
ORGÀNICA	276.800	41,72
PODA	57.890	8,72
VOLUMINÓS	9.020	1,36
ENVASOS	101.629	15,32
PAPER	76.750	11,57
VIDRE	59.224	8,93
RESTA	82.200	12,39
TOTAL	663.513	100,00

87,61 % DE RECOLLIDA SELECTIVA

Dades de la recollida Porta a Porta 2018



	Kg	%
ORGÀNICA	309.420	42,02
PODA	68.040	9,24
VOLUMINÓS	9.140	1,24
ENVASOS	117.480	15,95
PAPER	80.960	10,99
VIDRE	72.880	9,90
RESTA	78.480	10,66
TOTAL	736.400	100,00

89,34 % DE RECOLLIDA SELECTIVA